



**COMUNE DELLE CENTOVALLI**

**MANUALE PER LE AUTORIZZAZIONI CON PARKINGPAY**

Dal 1° gennaio 2022, le autorizzazioni ordinarie per il rilascio degli abbonamenti mensili o annuali nelle differenti zone di posteggio del Comune delle Centovalli è regolato tramite l'applicazione Parkingpay.

Innanzitutto, l'utente deve iscriversi a Parkingpay tramite o il sito internet <https://parkingpay.ch/> o scaricando l'applicazione sul proprio telefonino:

Riguardanti la creazione o l'utilizzo del vostro conto Parkingpay, rivolgersi direttamente a:

**Helpdesk Parkingpay** - [info@parkingpay.ch](mailto:info@parkingpay.ch) – Tel.: 0848 330 555.

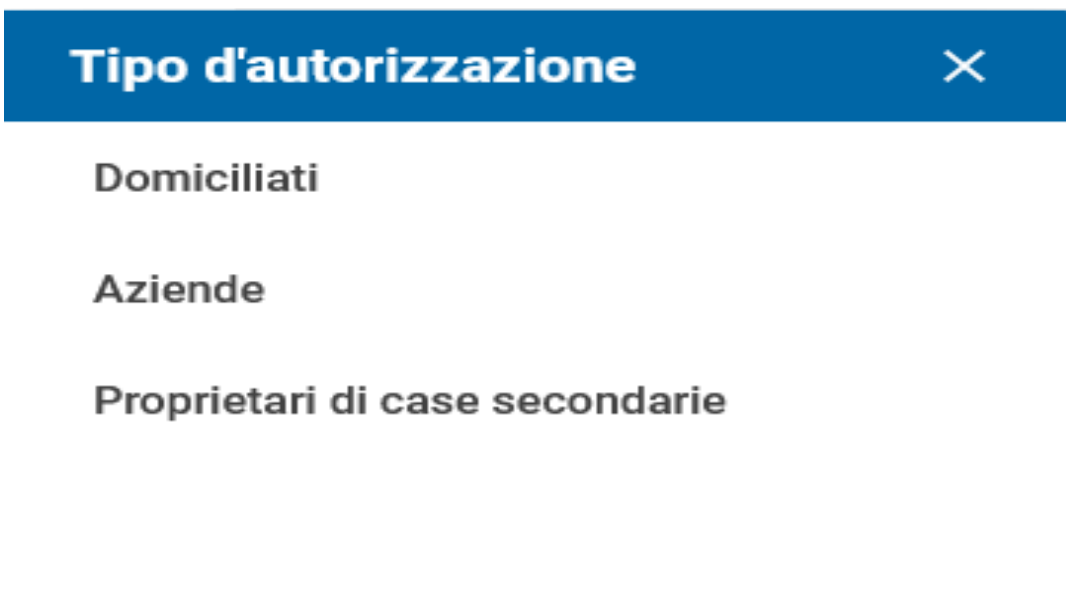


Eseguita l'iscrizione, potete passare al passo successivo che è la richiesta dell'autorizzazione. Oltre 750 località offrono la possibilità di utilizzo di questa applicazione.

Entrare nell'App Parkingpay e selezionare la località. Poi fare clic su "Autorizzazione":



Selezionare il tipo di autorizzazione desiderata:







Selezionare il/i veicoli per i quali si desidera richiedere l'autorizzazione (Attenzione l'autorizzazione è valida solo per un (1) veicolo alla volta):

## Veicoli ×

[Aggiungi veicolo](#) >

Al massimo 5 targhe

<input type="checkbox"/>	TI18'	Auto Ra	CH	
<input type="checkbox"/>	TI22	Test2	CH	
<input checked="" type="checkbox"/>	TI98	Auto f	CH	
<input type="checkbox"/>	TI99	Test1	CH	

Prima di poter acquistare l'autorizzazione, il Comune deve approvare la richiesta. La richiesta deve dunque essere inviata facendo clic su "Inoltra richiesta":

## Autorizzazione ×

Tipo d'autorizzazione  
**Domiciliati** >

Veicolo 2/5

TI: [REDACTED]	Veicolo 2	CH		>
TI: [REDACTED]	Veicolo 1	CH		>

### Approvazione necessaria

Il numero di targa TI [REDACTED] non dispone dell'approvazione necessaria per l'acquisto dell'autorizzazione selezionata. Deve quindi prima inoltrare una richiesta.

I dati del suo conto (nome/indirizzo) verranno trasmessi al gestore.

In caso di domande o dubbi si rivolga direttamente al gestore Comune delle Centovalli:

**info@centovalli.swiss**  
**091 796 11 14**

**Inoltra richiesta** ←

L'utente riceve una e-mail di conferma che la richiesta è stata inoltrata. Il Comune, per prendere una decisione, avrà bisogno dei documenti richiesti nella e-mail di conferma.

Quando il Comune ha verificato la richiesta potrà approvarla o meno. In entrambi i casi l'utente riceve un e-mail di informazione.

Se l'approvazione è stata rilasciata, l'utente può dunque acquistare l'autorizzazione. Aprire l'App Parkingpay, selezionare la località e l'autorizzazione da acquistare. Inserire i nr. di targa (precedentemente approvati). Appare la schermata di scelta della data di inizio validità. Scegliere il giorno:

**Inizio** ×

< **gennaio 2022** >

l	m	m	g	v	s	d
					<b>1</b>	2
3	4	5	6	7	8	9
10	11	12	13	14	15	16
17	18	19	20	21	22	23
24	25	26	27	28	29	30
31						

Scegliere la durata:

## Durata



1 mese

2 mesi

3 mesi

4 mesi

5 mesi

6 mesi

7 mesi

8 mesi

1 anno

Per terminare fare clic su “Acquista”:

## Autorizzazione ✕

Veicolo 1/5  
TI9 Auto R CH  >

---

Gestore  
**Comune delle Centovalli**

Inizio  
**01.01.2022 – 00:00** >

---

Durata  
**1 anno** >

---

Fine  
**31.12.2022 – 23:59**

Prezzo  
**CHF 270.00**

Zone

- 6656 Golino**
  - 1 | Cimitero
  - 2 | Nucleo
  - 3 | Ponte
- 6655 Intragna**
  - 2 | Valaa
  - 3 | Cisüra
  - 4 | Scuole
  - 5 | Campanile
  - 6 | Ala Gura
  - 7 | Stand di tiro
  - 8 | Calezzo
  - 9 | Costa
  - 10 | Corcapolo Strada Cantonale
  - 11 | Corcapolo Nucleo

**Inviare promemoria**  
Inviare un promemoria all'indirizzo   **14 giorni prima della scadenza.**

I dati del suo conto (nome/indirizzo) verranno trasmessi al gestore.

**ACQUISTA**